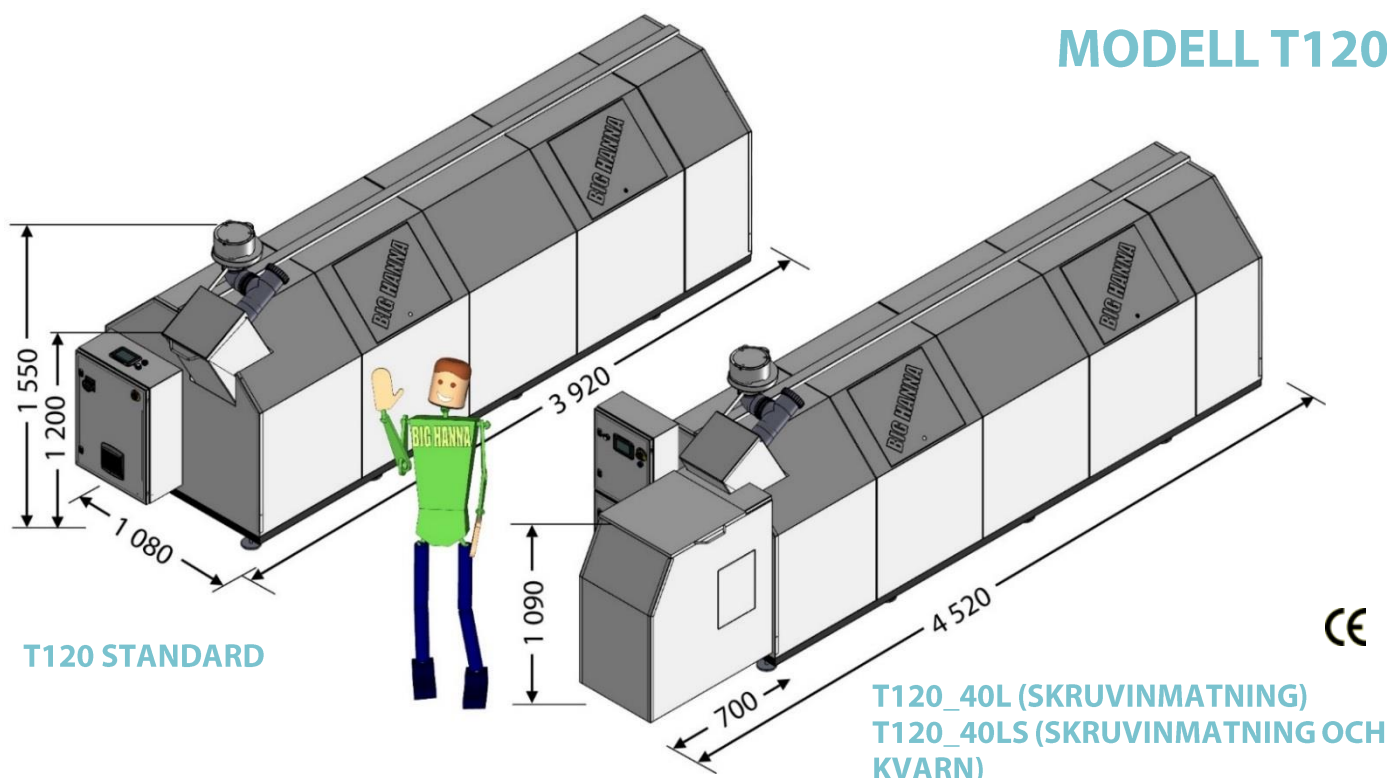




BIGHANNA[™] composter

MODELL T120



T120 STANDARD

T120_40L (SKRUVINMATNING)
T120_40LS (SKRUVINMATNING OCH
KVARN)

Kapacitet*)

Matavfall/dag (kg)	300-500
Matavfall/vecka (kg)	16-26
Matavfall/år (ton)	90-135

Antal hushåll

Jämförelse utsläpp av växthusgaser (MTCO₂EQ)

beräknat med WARM på www.epa.org

Utsläpp vid deponering 41

Utsläpp vid fastighetsnära kompostering -5

Besparing utsläpp -46

Kapacitet vid installation av mekanisk avvattnare*)

Matavfall/dag (kg)	70-115
Matavfall/vecka (kg)	480-800
Matavfall/år (ton)	25-42

E[**)

Elanslutning standard 400 V, 3-fas, 50 Hz, 10 A

Ampere för 40L inkast 10 A

Ampere för 40L inkast & kvarn 16 A

Energikonsumtion ***)

Totalt kWh/dygn standardmodell 1,11

Totalt kWh/dygn, inkl 40L inkast & kvarn 1,76

*) Kapaciteten varierar beroende på kvalitet och sammansättning av matavfallet, fukthalt, strömmaterial, biologisk process och hur maskinen matas och programmeras. Avfallskvarn och avvattningsystem reducerar volym och vikt på matavfallet och ökar därför kapaciteten vilket gör att mer matavfall kan återvinnas. Se separat information.

**) Avser standardutförande. Anpassad elanslutning t.ex. 1-fas är möjlig att specificera vid beställning.

***) Elkonsumtion beräknas för installation i uppvärmt utrymme.

Värmare används endast vid installationer utomhus i kalla temperaturer och då endast när temperaturen mellan huv och cylinder är lägre än 5-10 grader. Detta är ej med i elkonsumtionen.


Urustning

Temperatursensorer	3
Inspektionslucka på huven	2
Inspektionslucka på cylinder	2
Pekskärm	✓
Tillval för komposten	
Mobil eller trådlös router	✓
Logga in från dator, telefon eller surfplatta och larm via email	✓
SMS alarm	✓
Energimätare	✓
Kvarn	✓
Kärlvändare	✓
Skjutlucka	-
Mått	
Volym cylinder (m ³)	2
Vikt tom (kg)	720
Vikt tom inkl 40L inkast/kvarn (kg)	770
Max vikt full inkl 40L inkast/kvarn (kg)	1 900
Antal fötter	8
Anslutning till ventilation (mm)	Ø110
Anslutning till avlopp, 40L, T240 & T480 (mm)	Ø 75/ Ø110
Höjd inkast (mm)	ca 1 200
Inkast mått - standard (mm)	285x295
Inkast mått - 40L inkast (mm)	500x470
Volym inkastbehållare (l)	40
Höjd under utkast (mm)	590

© Susteco AB förbehåller sig rätten att närsomhelst och utan förvarning ändra delar av eller hela produktens funktion, konstruktion, komponenter och specifikationer.



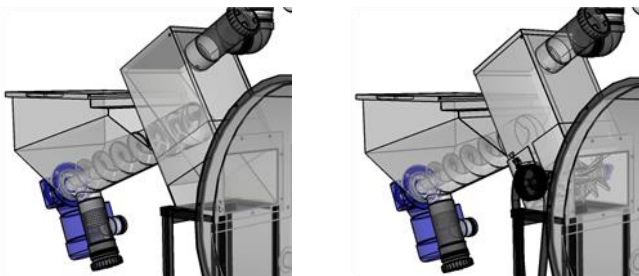
BIGHANNA[™] composter



STANDARDINKAST SKRUVINMATNING 40L

För en enklare hantering i främst storkök finns ett större 40-liters inkast med skruvinmatning för Big Hanna komposten. Standard inkastet är ca. 1 200 mm högt och 40-liters inkastet är ca. 1 090 mm. Inkastbehållaren rymmer ca 40 liter. Maximal storlek av icke mjukt matavfall är \varnothing 12,7 cm. En maskin med skruvinmatning (med eller utan kvarn) ökar standardmaskinens längd med 600 mm.

Storkök föredrar ofta detta tillvalet. En kvarn kan installeras med en 40 liters inkastbehållare.



ENDAST SKRUV- INMATNING (_40L)

En kvarn kan installeras mellan inskraven och cylinder på modellerna T60 och T120. Kvarnen finfördelar matavfallet och kapaciteten på Big Hanna komposten ökar något då kvarnen är installerad. Kvarnen är tillverkad av högkvalitativt hållbart stål.

SKRUVINMATNING OCH KVARN (_40LS)

